

Admin-brukere

I mange tilfeller er det flere personer som er involvert i å drive nettbutikken. Ikke alle oppgavene krever full tilgang til administrasjonspanelet i Magento. Personer som skal behandle ordrene trenger for eksempel ikke tilgang til å lage rabattkoder og endre i produktkatalogen. Dette løses ved å opprette ulike roller. Under får du en oppskrift på å legge til nye roller og brukere for adminpanelet.

- [Hvordan endres eller resettes passord på en eksisterende bruker?](#)
- [Hvordan legger jeg til en ny bruker-rolle?](#)
- [Hvordan setter jeg språk på en Admin-bruker?](#)
- [Hvordan opprettes nye brukere?](#)

Hvordan endres eller resettes passord på en eksisterende bruker?

1. Gå til Systemoppsett - Rettigheter - Brukere.
2. Velg ønsket bruker, og skriv inn nytt passord.
3. Lagre.

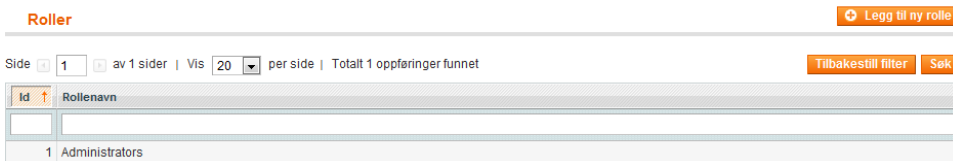
Pass på å bruke et sikkert passord her, og legg gjerne opp til at passord må resettes av og til (ikke for ofte)

Sikkerhetstips

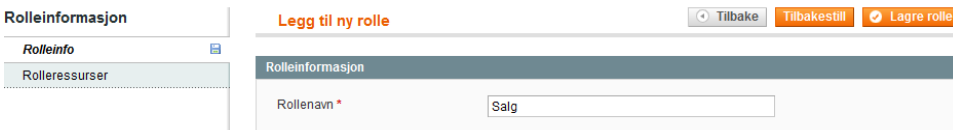
Vi anbefaler at du jevnlig tar en gjennomgang av hvilke kontoer som har tilgang til Magento Admin-panel. Sjekk at brukerkontoer for personer som har sluttet blir slettet. Bruk også ulike roller når flere personer skal ha tilgang til Magento. Det er for eksempel kun et fåtall som trenger tilgang til Systemoppsett-menyen.

Hvordan legger jeg til en ny bruker-rolle?

1. Gå til Systemoppsett Rettigheter Roller.

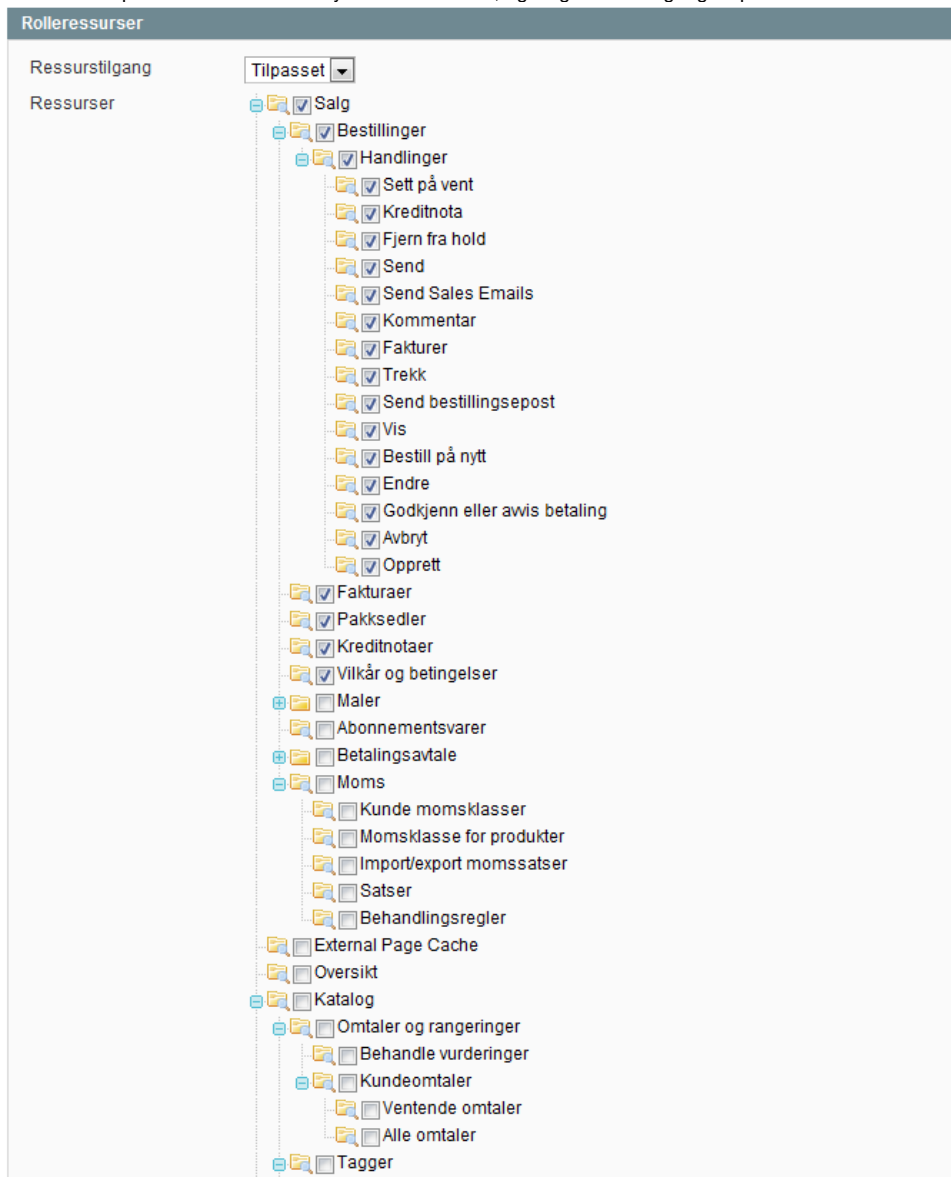


2. Klikk på "Legg til ny rolle" oppe til høyre.



3. Legg inn et navn på den nye rollen. Kall den for eksempel Salg for å lage en rolle som kun har tilgang til Salgsmenyen, og ikke til produktinformasjon, CMS sider eller systeminnstillinger.

4. Klikk deretter på Rolleressurser i menyen helt til venstre, og velg Ressurstilgang: Tilpasset.



Her vises da en oversikt over alle menyvalgene med undermenyer som er tilgjengelig i Magento Admin. Merk av i avkrysningsfeltet til venstre hvilke menyvalg som skal være tilgjengelige for den nye rollen.

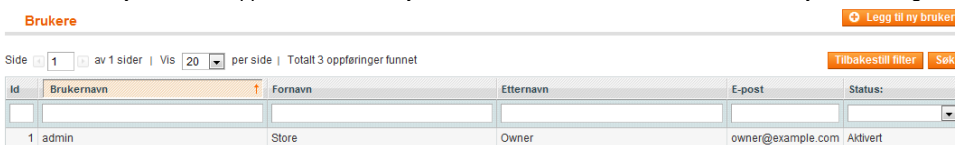
5. Klikk på "Lagre" når du er ferdig.

Hvordan setter jeg språk på en Admin-bruker?

Helt nede til venstre i kontrollpanelet velges språk for Admin-delen. Normalt er Norsk og English (USA) tilgjengelig.

Hvordan opprettes nye brukere?

1. Etter at den nye rollen er opprettet, må det knyttes en adminbruker til denne rollen. Gå til System > Rettigheter > Brukere.



2. Klikk på "Legg til ny bruker"

Brukerinformasjon

Ny bruker Tilbake Tilbakestill Lagre bruker

Brukerinfo

Brukerrolle

Kontoinformasjon

Brukernavn *

Fornavn *

Etternavn *

E-post *

Passord *

Passordbekreftelse *

Denne kontoen er

3. Legg inn detaljer for den nye brukeren og sett den som Aktivert.

4. Velg deretter Brukerrolle i venstremenyen for å sette hva slags rolle den nye brukeren skal få.

Ny bruker Tilbake Tilbakestill Lagre bruker

Side av 1 sider | Vis per side | Totalt 2 oppføringer funnet Tilbakestill filter Søk

Tilordnet	Rollenavn
<input type="radio"/>	Administrators
<input checked="" type="radio"/>	Salg

5. Lagre den nye brukeren, og test at innlogging fungerer og at menyvalgene som er valgt er ok.

Magento Admin Panel Logget inn som perlarsen onsdag 30. november 2011 Tryk Magento Go for Free Logout

Salg Hjelp for denne siden

Siste melding: Reminders: Change Magento's default phone numbers and calouts before site launch You have 1 notis unread message(s) [Gå til meldinger](#)

Bestillinger Opprett ny bestilling

Side av 1 sider | Vis per side | Totalt 11 oppføringer funnet RSS for nye bestillinger Ekporter til: CSV-format Ekspor Tilbakestill filter Søk

Velg synlige | Velg bort synlige | 0 varer valgt Handlinger Send

Ordrenummer	Bestilt fra (butikk)	Kjøpt	Fakturer til navn	Send til navn	Total (Base)	Total (Bestilt)	Status	Handling	
<input type="checkbox"/>	100000011	Main Website Main Store English	16. nov. 2011 11.01.36	Brit Inger Stokkeland	Brit Inger Stokkeland	kr 2 699,99	kr 2 699,99	Ny	Vis
<input type="checkbox"/>	100000010	Main Website Main Store English	15. nov. 2011 15.33.36	Brit Stokkeland	Brit Stokkeland	kr 560,00	kr 560,00	Ferdig	Vis
<input type="checkbox"/>	100000009	Main Website Main Store English	9. nov. 2011 13.28.43	Brit Inger Stokkeland	Brit Inger Stokkeland	kr 575,00	kr 575,00	Ny	Vis