

# Ansattrabatt

Hvordan kan vi sette opp ansattrabatt i Magento?



Dette kan løses på flere forskjellige måter. Her kommer en oversikt over de to mest brukte variantene:

## Rabattkode

Lag en rabattkode for handlekurv som alle ansatte har tilgang til å bruke. Da vil det være naturlig å velge at den kun skal gjelde for innlogga kunder (ikke for kundegruppen Not logged in), og det angis under Handlinger hvilken rabatt de ansatte skal få. En rabattkode er enkel å videreformidle til venner og kjente, så det vil være fornuftig å skifte ut denne koden innimellom.

## Endre regel 'Ansattrabatt'

[Tilbake](#)[Tilbakestill](#)

Generell informasjon	
Regelnavn *	<input type="text" value="Ansattrabatt"/>
Beskrivelse	<div style="border: 1px solid #ccc; height: 80px;"></div>
Status: *	<input type="text" value="Aktivert"/>
Nettsteder *	<div style="border: 1px solid #ccc; padding: 2px;"><p>Main Website</p><p>New Website</p></div>
Kundegrupper *	<div style="border: 1px solid #ccc; padding: 2px;"><p>NOT LOGGED IN</p><p>Kunder</p><p>Forhandlere</p><p>Testgruppe</p></div>
Kupong *	<input type="text" value="Spesifikk kupong"/>
Rabattkode *	<input type="text" value="20ANS-2013"/>
	<input type="checkbox"/> <b>Autogenerer rabattkoder</b> ▲ Kryss av og lagre for å generere kupongkoder
Bruk pr kupong	<input type="text"/>
Bruk pr kunde	<input type="text" value="0"/>
Fra dato	<input type="text"/> 
Til dato	<input type="text" value="31.12.14"/> 

Alternativt kan det genereres automatiske rabattkoder slik at de fordeles utfra en liste, og alle ansatte får individuelle koder som kan benyttes X antall ganger. For å lage liste med individuelle rabattkoder krysses det av for "Autogenerer rabattkoder" ved oppretting av prisregel for handlekurv, og deretter må det legges inn noe oppsett for rabattkodene under "Behandle kupongkoder" i venstremenyen.

## Kundegruppe som får automatisk rabatt i handlekurv

De ansatte oppretter kundekonto og blir flyttet inn i en ny kundegruppe som heter "Ansatte". Nye kundegrupper kan opprettes under Kunder - Kundegrupper i Magento Admin. Dersom de ansatte har egen epost-adresse fra butikken er det enkelt å filtrere ut ansatt-kundekontoer under Kunder - Behandle kunder. Søk på f.eks. "trollweb.no" i epost-feltet for å finne alle som er registrert med en epost-adresse fra trollweb. Kryss av (helt til venstre) for de kontoene som skal legges til i ny kundegruppe og velg oppe til høyre å legge kundekontoene i ny kundegruppe og klikk på OK.


Handlinger **Legg til kundegruppe** ▾ Gruppe  ▾ **OK**

Deretter må det opprettes en prisregel for handlekurv for kundegruppen Ansatte. Legg inn hvilken rabatt de ansatte skal få under Handlinger, og sett evt. Gratis frakt til "For hele bestillingen" dersom de ansatte skal få handle med gratis frakt.

### Endre regel 'Ansattrabatt'

 Tilbake **Tilbakestill**

#### Generell informasjon

Regelnavn *	<input type="text" value="Ansattrabatt"/>
Beskrivelse	<div style="border: 1px solid #ccc; height: 100px;"></div>
Status: *	<input type="text" value="Aktivert"/>
Nettsteder *	<div style="border: 1px solid #ccc; padding: 2px;"><p>Main Website</p><p>New Website</p></div>
Kundegrupper *	<div style="border: 1px solid #ccc; padding: 2px;"><p>NOT LOGGED IN</p><p>Kunder</p><p>Forhandlere</p><p>Testgruppe</p><p><b>Ansatte</b></p></div>
Kupong *	<input type="text" value="Ingen kupong"/>
Bruk pr kunde	<input type="text" value="0"/>
Fra dato	<input type="text" value=""/> 
Til dato	<input type="text" value="31.12.14"/> 