

Eksportere vareliste

Kan vi få ut en liste over alle produkter i Magento?

Til daglig når du skal endre eller legge til nye produkter, så finner du produktlisten ved å gå til Katalog -> Produkter i Magento Admin. Men noen ganger trenger du kanskje en litt mer detaljert oversikt, med andre felter enn det som ligger i produktlisten som standard. Andre ganger trenger du kanskje en liste med produktnavn, varekode og antall på lager for å ha et grunnlag for varetelling. Løsningen da er å kjøre en eksport av alle produktene.

Hvordan eksportere produkter

Gå til Systemoppsett -> Importering/Eksportering - > Dataflyt Profiler. Her er noen ferdig oppsatte maler for eksport og import av data. For å lage en full vareliste velger du "Export All Products".

Profiler + Legg til ny profil

Side av 1 sider | Vis per side | Totalt 6 oppføringer funnet Tilbakestill filter Søk

Id	Profilnavn	Profilretning	Instanstype	Butikk	Opprettet den	Oppdatert den	Handling
					Fra: <input type="text"/> til: <input type="text"/>	Fra: <input type="text"/> til: <input type="text"/>	
6	Import Customers	Import	Customers		30. juni 2010 22.49.20	30. juni 2010 22.49.20	Endre
5	Export Customers	Export	Customers		30. juni 2010 22.49.20	30. juni 2010 22.49.20	Endre
4	Import Product Stocks	Import	Products		30. juni 2010 22.49.20	30. juni 2010 22.49.20	Endre
3	Import All Products	Import	Products		30. juni 2010 22.49.20	30. juni 2010 22.49.20	Endre
2	Export Product Stocks	Export	Products		30. juni 2010 22.49.20	30. juni 2010 22.49.20	Endre
1	Export All Products	Export	Products		30. juni 2010 22.49.20	30. juni 2010 22.49.20	Endre

Tilpasse eksportprofilen

Inne på eksportprofilen, i "Profilveiviser" har du mulighet for å tilpasse eksportresultatet noe før produktene eksporteres.

Importer/eksporter profil

Profilveiviser
Kjør profil
Profilhandlinger XML
Profilhistorikk

Export All Products

[Tilbake](#)
[Tilbakestill](#)
[Slett profil](#)
[Lagre profil](#)
[Lagre og fortsett å redigere](#)

Profilinformasjon	
Navn: *	<input type="text" value="Export All Products"/>
Instanstype:	<input type="text" value="Produkter"/>
Retning:	<input type="text" value="Eksporter"/>
Butikk:	<input type="text" value="Standard (administrator) verdier"/>

Filinformasjon	
Dataoverføring:	<input type="text" value="Lokal/ekstern tjener"/>
Type:	<input type="text" value="Lokal tjener"/>
Filnavn:	<input type="text" value="export_all_products.csv"/>
Sti:	<input type="text" value="var/export"/> <small>(Absolutt sti eller relativ sti til Magento's installasjonsrot, f.eks. var/export)</small>

Dataformat	
Type:	<input type="text" value="Komma- eller tabulatorseparert"/>
Verdiskilletegn	<input type="text" value="."/> (t for tab)
Omgj verdier med:	<input type="text" value=""/> Advarsel! Tomme verdier kan skape problemer med CSV-formatet.
Originale Magento attributt navn i første rad:	<input type="text" value="Ja"/>
Eksporter:	<input type="text" value="Alle felter"/>











Eksportfiltre	
Navn:	<input type="text"/> (Begynner med)
Varekode:	<input type="text"/> (Begynner med)
Type:	<input type="text" value="Enhver type"/>
Attributtsetnavn:	<input type="text" value="Ethvert attributtsett"/>
Pris:	<input type="text"/> til <input type="text"/>
Lagerbeholdning:	<input type="text"/> til <input type="text"/>
Synlighet:	<input type="text" value="Enhver synlighet"/>
Status:	<input type="text" value="Enhver status"/>

Feltnavn	Beskrivelse
Profilinformasjon	
Navn	Navnet på denne eksportprofilen "Export All Products"
Instanstype	Hva eksporten gjelder: Produkter / Kunder
Retning	Eksport eller Import
Butikk	Om det finnes flere butikker i Magento, velg hvilken butikk eksporten skal gjelde for
Filinformasjon	
Dataoverføring	Lokal/ekstern tjener
Type	Lokal tjener (kan også angi Ekstern FTP med innloggingsinfo til denne)
Filnavn	Angi et navn på den eksporterte filen
Sti	Angir hvor på serveren eksportfilen havner
Dataformat	
Type	Velg mellom CSV eller XML-format. Standardvalget er Komma- eller tabulatorseparert
Verdiskilletegn	Bruk komma-tegn eller /t for tabulatorseparering
Omgj verdier med	Bruk anførselstegn for å skille mellom verdiene.

Originale Magento attributtnavn i første rad	Ja for å ha med attributtnavn fra Magento i overskriftsraden
Eksporter	Velg Alle felter for å eksportere ut all produktinformasjon på hver produkt. Velg "Kun koblete felter" for å velge ut hvilke attributter som er aktuelle. Dette valget medfører at du må sette opp Feltekobling og velge hvilke felter som skal eksporteres.
Eksportfilter	
Navn (begynner med)	Bruk dette feltet for å kun eksportere alle produkter som begynner med bestemte bokstaver eller ord i produkttittel
Varekode (begynner med)	Bruk dette feltet for å kun eksportere alle produkter som begynner med bestemte bokstaver eller ord i varekoden
Type	Velg "Enhver type" for å eksportere alle produkttyper, evt. velg kun en spesifikk produkttype (Enkeltprodukt, Gruppert produkt, Konf.produkt, Bundle, Virtuelt, Nedlastbart, Gavekort)
Attributtsettnavn	Velg "Ethvert attributtsett" for å eksportere produkter fra alle attributtsettene. Evt. velg et spesifikt attributtsett i dropdown for å kun eksportere produkter fra dette attributtsettet.
Pris	Angi et prisområde, fra og til
Lagerbeholdning	Angi et lagerantall fra og til
Synlighet	Velg "Enhver synlighet" for å eksportere produkter uavhengig av hvilken synlighet som er angitt på produktet.
Status	Velg "Enhver status" for å eksportere produkter uavhengig av hvilken status som er angitt på produktet.

Kjøre eksportprofilen

Etter at alle feltene er gjennomgått og tilpasset for din eksport av produkter, så må profilen lagres. Klikk på "Lagre og fortsett redigering" for å gå videre med en gang. Alle tilpasninger under "Profilveiviser" i venstremenyen må være lagret for at de skal gjelde i denne eksporten. Velg deretter "Kjør profil" i venstremenyen. Klikk på "Run Profile in Popup". En ny fane åpnes i nettleseren og du kan følge med på status hvor langt eksporteringen har kommet. Når eksporten er ferdig kommer meldingen "Profilkjøring fullført" nederst.

 Starter profilkjøring, vennligst vent...
 Warning: Please do not close the window during importing/exporting data
 Starting Mage_Catalog_Model_Convert_Adapter_Product :: load
 Lastet 4 oppføringer
 Starting Mage_Catalog_Model_Convert_Parser_Product :: unparse
 Starting Mage_Dataflow_Model_Convert_Mapper_Column :: map
 Starting Mage_Dataflow_Model_Convert_Parser_Csv :: unparse
 Starting Mage_Dataflow_Model_Convert_Adapter_Io :: save
 Saved successfully: "export_all_products.csv" [4865 byte(s)].
 Profilkjøring fullført.

Hente ut eksportfilen

Eksportfilen lagres på serveren der Magento er installert, i katalogen /public_html/var/export. Send en epost til support@trollweb.no med navn på filen du har eksportert, så hjelper vi å hente den ut.